

**DEMANDE DE DÉROGATION**  
**POUR** ☒ **L'UTILISATION \***  
☐ **LA MISE EN VENTE, LA VENTE OU L'ACHAT \***  
**DE SPÉCIMENS D'ANIMAUX OU DE VÉGÉTAUX D'ESPÈCES PROTÉGÉES**

\* cocher la case correspondant à l'opération faisant l'objet de la demande

Titre I du livre IV du code de l'environnement  
 Arrêté du 19 février 2007 fixant les conditions de demande et d'instruction des dérogations  
 définies au 4° de l'article L. 411-2 du code l'environnement portant sur des espèces de faune et de flore sauvages protégées

**A. VOTRE IDENTITÉ**

Nom et Prénom : .....

ou Dénomination (pour les personnes morales) : ... Association Beauval Nature .....

Nom et Prénom du mandataire (le cas échéant) : ... CROS Anaëlle .....

Adresse : N° ..... Rue route du Blanc .....

Commune Saint Aignan .....

Code postal 41110 .....

Nature des activités : Soins à la faune sauvage .....

Qualification : Capacitaire responsable du Centre de soins .....

**B. QUELS SONT LES SPÉCIMENS CONCERNÉS PAR L'OPÉRATION**

Nom scientifique Nom commun	Quantité (1)	Description (2)
B1		Voir dossier
B2		
B3		
B4		
B5		

(1) poids en grammes ou nombre de spécimens

(2) préciser la nature des spécimens (animaux ou végétaux vivants ou morts, parties ou produits)

**C. QUELLE EST LA FINALITÉ DE L'OPÉRATION \***

Protection de la faune ou de la flore	<input checked="" type="checkbox"/>	Prévention de dommages aux forêts	<input type="checkbox"/>
Sauvetage de spécimens	<input checked="" type="checkbox"/>	Prévention de dommages aux eaux	<input type="checkbox"/>
Conservation des habitats	<input type="checkbox"/>	Prévention de dommages à la propriété	<input type="checkbox"/>
Etude écologique	<input type="checkbox"/>	Protection de la santé publique	<input checked="" type="checkbox"/>
Etude scientifique autre	<input checked="" type="checkbox"/>	Protection de la sécurité publique	<input type="checkbox"/>
Prévention de dommages à l'élevage	<input type="checkbox"/>	Motif d'intérêt public majeur	<input type="checkbox"/>
Prévention de dommages aux pêcheries	<input type="checkbox"/>	Détention en petites quantités	<input checked="" type="checkbox"/>
Prévention de dommages aux cultures	<input type="checkbox"/>	Autres	<input type="checkbox"/>

Préciser l'action générale dans laquelle s'inscrit l'opération, l'objectif, les résultats attendus, la portée locale, régionale ou nationale : .....

.....

.....

.....

.....

Suite sur papier libre

<b>D. S'IL S'AGIT D'UNE UTILISATION *</b>	
<b>D1. QUELLE EST L'ORIGINE DES SPÉCIMENS *</b>	
Capture ou enlèvement dans le milieu naturel	<input checked="" type="checkbox"/>
Etablissement détenant des animaux en captivité	<input type="checkbox"/>
Jardin botanique	<input type="checkbox"/>
Etablissement de recherche	<input type="checkbox"/>
Importation	<input type="checkbox"/>
<b>D2. QUELLE EST PRÉCISÉMENT L'UTILISATION ENVISAGÉE</b>	
<div style="border-bottom: 1px dotted black; margin-bottom: 5px;"></div> <div style="border-bottom: 1px dotted black; margin-bottom: 5px;"></div> <div style="border-bottom: 1px dotted black; margin-bottom: 5px;"></div> <div style="border-bottom: 1px dotted black; margin-bottom: 5px;"></div> <div style="border-bottom: 1px dotted black; margin-bottom: 5px;"></div> <div style="border-bottom: 1px dotted black; margin-bottom: 5px;"></div> <div style="border-bottom: 1px dotted black; margin-bottom: 5px;"></div> <div style="border-bottom: 1px dotted black; margin-bottom: 5px;"></div> <div style="border-bottom: 1px dotted black; margin-bottom: 5px;"></div> <div style="border-bottom: 1px dotted black; margin-bottom: 5px;"></div>	
Suite sur papier libre	
<b>D3. QUELLE EST LA QUALIFICATION DES PERSONNES ENCADRANT L'UTILISATION *</b>	
Formation initiale en biologie animale ou végétale	<input checked="" type="checkbox"/> Préciser : Formation de soigneur animalier, + vétérinaire spécialiste faune sauvage salariée de l'association
Formation continue en biologie animale ou végétale	<input type="checkbox"/> Préciser : .....
Autre formation	<input type="checkbox"/> Préciser : .....
<b>E. S'IL S'AGIT DE MISE EN VENTE, VENTE OU ACHAT *</b>	
<b>E1. QUELLE EST LA NATURE DE L'OPÉRATION *</b>	
Mise en vente	<input type="checkbox"/>
Vente	<input type="checkbox"/>
Achat	<input type="checkbox"/>
<b>E2. QUELLE EST L'ORIGINE DES SPÉCIMENS *</b>	
Capture ou enlèvement dans le milieu naturel	<input type="checkbox"/>
Etablissement détenant des animaux en captivité	<input type="checkbox"/>
Jardin botanique	<input type="checkbox"/>
Etablissement de recherche	<input type="checkbox"/>
Importation	<input type="checkbox"/>
<b>F. QUELLE EST LA PÉRIODE OU LA DATE DE L'OPÉRATION</b>	
Préciser la période : ..... ou la date : ..... Jusqu'au 31/12/2028	
<b>G. QUELS SONT LES LIEUX DE L'OPÉRATION</b>	
Régions administratives : Centre val de Loire	
Départements : 41	
Cantons : .....	
Communes : Saint Aignan	
<b>H. COMMENT SERA ÉTABLI LE COMPTE RENDU DE L'OPÉRATION</b>	
Bilan d'opérations antérieures (s'il y a lieu) : .....	
<div style="border-bottom: 1px dotted black; margin-bottom: 5px;"></div> <div style="border-bottom: 1px dotted black; margin-bottom: 5px;"></div> <div style="border-bottom: 1px dotted black; margin-bottom: 5px;"></div> <div style="border-bottom: 1px dotted black; margin-bottom: 5px;"></div> <div style="border-bottom: 1px dotted black; margin-bottom: 5px;"></div> <div style="border-bottom: 1px dotted black; margin-bottom: 5px;"></div> <div style="border-bottom: 1px dotted black; margin-bottom: 5px;"></div> <div style="border-bottom: 1px dotted black; margin-bottom: 5px;"></div> <div style="border-bottom: 1px dotted black; margin-bottom: 5px;"></div> <div style="border-bottom: 1px dotted black; margin-bottom: 5px;"></div>	
Modalités de compte rendu des opérations à réaliser : .....	
<div style="border-bottom: 1px dotted black; margin-bottom: 5px;"></div> <div style="border-bottom: 1px dotted black; margin-bottom: 5px;"></div> <div style="border-bottom: 1px dotted black; margin-bottom: 5px;"></div> <div style="border-bottom: 1px dotted black; margin-bottom: 5px;"></div> <div style="border-bottom: 1px dotted black; margin-bottom: 5px;"></div> <div style="border-bottom: 1px dotted black; margin-bottom: 5px;"></div> <div style="border-bottom: 1px dotted black; margin-bottom: 5px;"></div> <div style="border-bottom: 1px dotted black; margin-bottom: 5px;"></div> <div style="border-bottom: 1px dotted black; margin-bottom: 5px;"></div> <div style="border-bottom: 1px dotted black; margin-bottom: 5px;"></div>	

\* cocher les cases correspondantes

<p>La loi n° 78-17 du 6 janvier 1978 relative à l'informatique, aux fichiers et aux libertés s'applique aux données nominatives portées dans ce formulaire. Elle garantit un droit d'accès et de rectification pour ces données auprès des services préfectoraux.</p>	<p>Fait à Saint Aignan</p> <p>le 05/03/2026</p> <p>Votre signature</p>
---	--

**Anaëlle CROS**  
 Responsable capitalaire  
 CENTRE DE SOINS BEAUVAL NATURE  
 Rue Simone Veil  
 41110 SAINT-AIGNAN-SUR-CHER  
 0 800 080 000 - centresoins@beauvalnature.org

**DEMANDE DE DÉROGATION**  
**POUR** ☒ **LA CAPTURE OU L'ENLÈVEMENT \***  
☒ **LA DESTRUCTION \***  
☐ **LA PERTURBATION INTENTIONNELLE \***  
**DE SPÉCIMENS D'ESPÈCES ANIMALES PROTÉGÉES**

\* cocher la case correspondant à l'opération faisant l'objet de la demande

Titre I du livre IV du code de l'environnement

Arrêté du 19 février 2007 fixant les conditions de demande et d'instruction des dérogations

définies au 4° de l'article L. 411-2 du code l'environnement portant sur des espèces de faune et de flore sauvages protégées

**A. VOTRE IDENTITÉ**

Nom et Prénom : .....  
 ou Dénomination (pour les personnes morales) : Association Beauval Nature .....  
 Nom et Prénom du mandataire (le cas échéant) : CROS Anaëlle .....  
 Adresse : N° ..... Rue Route du blanc .....  
 Commune Saint-Aignan sur Cher .....  
 Code postal 41110 .....  
 Nature des activités : Soins à la faune sauvage .....  
 Qualification : Capacitaire responsable du Centre de soins .....

**B. QUELS SONT LES SPÉCIMENS CONCERNÉS PAR L'OPÉRATION**

Nom scientifique Nom commun	Quantité	Description (1)
B1		Voir la liste dans le dossier de demande joint
B2		
B3		
B4		
B5		

(1) nature des spécimens, sexe, signes particuliers

**C. QUELLE EST LA FINALITÉ DE L'OPÉRATION \***

Protection de la faune ou de la flore	<input checked="" type="checkbox"/>	Prévention de dommages aux cultures	<input type="checkbox"/>
Sauvetage de spécimens	<input checked="" type="checkbox"/>	Prévention de dommages aux forêts	<input type="checkbox"/>
Conservation des habitats	<input type="checkbox"/>	Prévention de dommages aux eaux	<input type="checkbox"/>
Inventaire de population	<input type="checkbox"/>	Prévention de dommages à la propriété	<input type="checkbox"/>
Etude écoéthologique	<input type="checkbox"/>	Protection de la santé publique	<input type="checkbox"/>
Etude génétique ou biométrique	<input type="checkbox"/>	Protection de la sécurité publique	<input type="checkbox"/>
Etude scientifique autre	<input type="checkbox"/>	Motif d'intérêt public majeur	<input type="checkbox"/>
Prévention de dommages à l'élevage	<input type="checkbox"/>	Détention en petites quantités	<input type="checkbox"/>
Prévention de dommages aux pêcheries	<input type="checkbox"/>	Autres	<input type="checkbox"/>

Préciser l'action générale dans laquelle s'inscrit l'opération, l'objectif, les résultats attendus, la portée locale, régionale ou nationale : Soins et relâcher d'individus de la faune sauvage, portée nationale .....

Suite sur papier libre

**D. QUELLES SONT LES MODALITÉS ET LES TECHNIQUES DE L'OPÉRATION**

(renseigner l'une des rubriques suivantes en fonction de l'opération considérée)

**D1. CAPTURE OU ENLÈVEMENT \***

Capture définitive ☐ Préciser la destination des animaux capturés : .....  
 Capture temporaire ☒ avec relâcher sur place ☐ avec relâcher différé ☒  
 S'il y a lieu, préciser les conditions de conservation des animaux avant le relâcher : .....  
Voir détails dans le dossier de demande



S'il y a lieu, préciser la date, le lieu et les conditions de relâcher : milieu favorable pour l'espèce et en adéquation avec sa biologie et ses moeurs (sédentaire, grégaire, arrivée adulte ou juvénile, etc).

Capture manuelle ☒ Capture au filet ☐  
Capture avec épumette ☒ Pièges ☐ Préciser : .....  
Autres moyens de capture ☐ Préciser : .....  
Utilisation de sources lumineuses ☐ Préciser : .....  
Utilisation d'émissions sonores ☐ Préciser : .....  
Modalités de marquage des animaux (description et justification) : .....

Suite sur papier libre

## D2. DESTRUCTION \*

Destruction des nids ☐ Préciser : .....  
Destruction des œufs ☐ Préciser : .....  
Destruction des animaux ☐ Par animaux prédateurs ☐ Préciser : .....  
Par pièges létaux ☐ Préciser : .....  
Par capture et euthanasie ☒ Préciser : Euthanasie si l'animal ne peut être réhabilité  
Par armes de chasse ☐ Préciser : .....  
Autres moyens de destruction ☐ Préciser : .....

Suite sur papier libre

## D3. PERTURBATION INTENTIONNELLE \*

Utilisation d'animaux sauvages prédateurs ☐ Préciser : .....  
Utilisation d'animaux domestiques ☐ Préciser : .....  
Utilisation de sources lumineuses ☐ Préciser : .....  
Utilisation d'émissions sonores ☐ Préciser : .....  
Utilisation de moyens pyrotechniques ☐ Préciser : .....  
Utilisation d'armes de tir ☐ Préciser : .....  
Utilisation d'autres moyens de perturbation intentionnelle ☐ Préciser : .....

Suite sur papier libre

## E. QUELLE EST LA QUALIFICATION DES PERSONNES CHARGÉES DE L'OPÉRATION \*

Formation initiale en biologie animale ☒ Préciser : Formation aux soins animaliers Ifsa  
Formation continue en biologie animale ☐ Préciser : .....  
Autre formation ☐ Préciser : .....

## F. QUELLE EST LA PÉRIODE OU LA DATE DE L'OPÉRATION

Préciser la période : .....  
ou la date : jusqu'au 31/12/2028

## G. QUELS SONT LES LIEUX DE L'OPÉRATION

Régions administratives : .....  
Départements : Sarthe, Maine-et-Loire  
Cantons : .....  
Communes : .....

## H. EN ACCOMPAGNEMENT DE L'OPÉRATION, QUELLES SONT LES MESURES PRÉVUES POUR LE MAINTIEN DE L'ESPÈCE CONCERNÉE DANS UN ÉTAT DE CONSERVATION FAVORABLE \*

Relâcher des animaux capturés ☒ Mesures de protection réglementaires ☐  
Renforcement des populations de l'espèce ☐ Mesures contractuelles de gestion de l'espace ☐  
Préciser éventuellement à l'aide de cartes ou de plans les mesures prises pour éviter tout impact défavorable sur la population de l'espèce concernée : .....

Suite sur papier libre

## I. COMMENT SERA ÉTABLI LE COMPTE RENDU DE L'OPÉRATION

Bilan d'opérations antérieures (s'il y a lieu) : .....

Modalités de compte rendu des opérations à réaliser : Registre des entrées et sorties transmis trimestriellement à la DDETSP du Loir et cher. Bilan annuel espèces protégées à la DREAL

\* cocher les cases correspondantes

La loi n° 78-17 du 6 janvier 1978 relative à l'informatique, aux fichiers et aux libertés s'applique aux données nominatives portées dans ce formulaire. Elle garantit un droit d'accès et de rectification pour ces données auprès des services préfectoraux.

Fait à Saint-Aignan sur Cher

le 28/01/2026

Votre signature

Anaëlle CROS  
Responsable capitalaire  
CENTRE DE SOINS BEAUVAL NATURE  
Rue Simone Veil  
41110 SAINT-AIGNAN-SUR-CHER  
0 800 080 000 - centresoins@beauvalnature.org



## DEMANDE DE DÉROGATION POUR LE TRANSPORT DE SPÉCIMENS D'ESPÈCES ANIMALES PROTÉGÉES

Titre I du livre IV du code de l'environnement  
Arrêté du 19 février 2007 fixant les conditions de demande et d'instruction des dérogations  
définies au 4° de l'article L. 411-2 du code l'environnement portant sur des espèces de faune et de flore sauvages protégées

A. VOTRE IDENTITÉ	
ou	Nom et Prénom : ..... Dénomination (pour les personnes morales) : <u>Association Beauval Nature</u> ..... Nom et Prénom du mandataire (le cas échéant) : <u>CROS Anaëlle</u> ..... Adresse : N° ..... Rue <u>Route du Blanc</u> ..... Commune <u>Saint-Aignan sur Cher</u> ..... Code postal <u>41110</u> ..... Nature des activités : <u>Soins à la faune sauvage</u> ..... Qualification : <u>Capacitaire, responsable du Centre de soins à la faune sauvage</u> .....

B. QUELS SONT LES SPÉCIMENS CONCERNÉS PAR LE TRANSPORT			
Nom scientifique Nom commun	Quantité	Description (1)	Origine(2) (3)
B1			
		Voir la liste dans le dossier de demande joint	
B2			
B3			
B4			
B5			

- (1) sexe, signes particuliers des spécimens  
 (2) préciser capture dans la nature, naissance en captivité...  
 (3) joindre les documents justificatifs de l'origine

C. QUELLE EST LA FINALITÉ DU TRANSPORT
Préciser les motifs du transport : ..... <u>Transport d'un animal sauvage en détresse, dans le but de lui administrer des soins, en vue de le relâcher dans le milieu naturel</u> ..... ..... ..... ..... Suite sur papier libre

D. QUELLES SONT LES CONDITIONS DE RÉALISATION DU TRANSPORT *	
D1. QUEL EST LE LIEU DE DEPART	
ou	Nom et Prénom : ..... Dénomination (pour les personnes morales) : ..... Nom et Prénom du mandataire (le cas échéant) : ..... Adresse : N° ..... Rue <u>Lieu de découverte initiale</u> ..... Commune ..... Code postal ..... Elevage d'agrément <input type="checkbox"/> Etablissement : d'élevage <input type="checkbox"/> , de présentation au public <input type="checkbox"/> , de transit et de vente <input type="checkbox"/> Autorisation préfectorale de détention <input type="checkbox"/> , d'ouverture <input type="checkbox"/> en date du : ..... Titulaire du certificat de capacité pour l'entretien des animaux : Nom et Prénoms : .....

**D2. QUEL EST LE LIEU DE DESTINATION**

Nom et Prénom : .....

ou Dénomination (pour les personnes morales) : Centre de soins Beauval Nature Françoise Delord, pour la faune locale

Nom et Prénom du mandataire (le cas échéant) : .....

Adresse : N° ..... Rue Simone veil / Rue du vau de Chaume

Commune Saint-Aignan sur Cher Code postal 41110

Elevage d'agrément ☐Etablissement : d'élevage ☐, de présentation au public ☐, de transit et de vente ☐Autorisation préfectorale de détention ☐, d'ouverture ☒ en date du : 06/12/2022

Titulaire du certificat de capacité pour l'entretien des animaux :

Nom et Prénoms : CROS Anaëlle

Précisez les conditions d'hébergement des animaux dans le lieu de destination :

Voir dossier joint

Suite sur papier libre

**D3. QUELS SONT LE MODE ET LES CONDITIONS DU TRANSPORT \***

Durée prévue du transport : .....

Véhicule automobile ou camion ☒, Train ☐, Avion ☐, Bateau ☐

Mode de contention des animaux dans le véhicule : Précisez le moyen, les dimensions des contenants, le type de parois, les conditions de température, etc... :

Voir dossier joint (découvreurs en direct vers le Centre de soins après contact avec ce dernier, ou transport par des bénévoles du Centre de soins, rapatrieurs).

Suite sur papier libre

**D4. QUELLE EST LA PERIODE OU LA DATE DU TRANSPORT**

Préciser la période : .....

ou la date : jusqu'au 31/12/2028

**D5. QUELLE EST LA QUALIFICATION DES PERSONNES CHARGÉES DU TRANSPORT\***Formation initiale en biologie animale ☒ Préciser : Responsable du Centre et donc des transports : formation aux soins animaliers (ifsa)...

Les particuliers venant en direct au Centre n'ont pas de formation initiale mais sont conseillés par le Centre de soins, les bénévoles du Centre reçoivent une formation annuelle.

Formation continue en biologie animale ☐ Préciser : .....Autre formation ☐ Préciser : .....

\* cocher les cases correspondantes

La loi n° 78-17 du 6 janvier 1978 modifiée relative à l'informatique, aux fichiers et aux libertés s'applique aux données nominatives portées dans ce formulaire. Elle garantit un droit d'accès et de rectification pour ces données auprès des services préfectoraux.

Fait à Saint-Aignan sur Cher

le 28/01/2026

Votre signature

Anaëlle CROS  
Responsable capacitaire  
CENTRE DE SOINS BEAUVAL NATURE  
Rue Simone Veil  
41110 SAINT-AIGNAN-SUR-CHER  
0 800 080 000 - centredesoins@beauvalnature.org

# **DEMANDE DE DÉROGATION** **POUR LE TRANSPORT EN VUE DE RELACHER DANS LA NATURE** **DE SPÉCIMENS D'ESPÈCES ANIMALES PROTÉGÉES**

Titre I du livre IV du code de l'environnement  
Arrêté du 19 février 2007 fixant les conditions de demande et d'instruction des dérogations  
définies au 4° de l'article L. 411-2 du code de l'environnement portant sur des espèces de faune et de flore sauvages protégées

A. VOTRE IDENTITÉ	
Nom et Prénom :	.....
ou Dénomination (pour les personnes morales) :	Association Beauval Nature.....
Nom et Prénom du mandataire (le cas échéant) :	CROS Anaëlle.....
Adresse : N° .....	Rue Route du Blanc.....
	Commune Saint-Aignan sur Cher..... Code postal 41110.....
Nature des activités :	Soins à la faune sauvage.....
Qualification :	Capacitaire et responsable du Centre de soins à la faune sauvage.....

B. QUELS SONT LES SPÉCIMENS CONCERNÉS PAR LE TRANSPORT ET LE RELACHER			
Nom scientifique Nom commun	Quantité	Description (1)	Origine(2) (3)
B1		Voir liste dans le dossier joint	
B2			
B3			
B4			
B5			

- (1) sexe, signes particuliers des spécimens  
(2) préciser capture dans la nature, naissance en captivité...  
(3) joindre les documents justificatifs de l'origine

C. QUELLE EST LA FINALITÉ DU RELACHER
Préciser les motifs du relacher, les résultats attendus, la portée locale, régionale ou nationale : .....
Relâcher d'animaux sauvages trouvés en détresse, une fois soignés.....
.....
.....
.....
Suite sur papier libre

D. QUELLES SONT LES CONDITIONS DE RÉALISATION DU TRANSPORT *
D1. QUEL EST LE LIEU DE DEPART
Nom et Prénom : Voir détails du fonctionnement du Centre de soins dans le dossier.....
ou Dénomination (pour les personnes morales) : .....
Nom et Prénom du mandataire (le cas échéant) : .....
Adresse : N° .....
Commune .....
Code postal .....
Elevage d'agrément <input type="checkbox"/>
Etablissement : d'élevage <input type="checkbox"/> , de présentation au public <input type="checkbox"/> , de transit et de vente <input type="checkbox"/>
Autorisation préfectorale de détention <input type="checkbox"/> , d'ouverture <input type="checkbox"/> en date du : .....
Titulaire du certificat de capacité pour l'entretien des animaux :
Nom et Prénoms : .....

**D2. QUEL EST LE LIEU DE DESTINATION ET DE RELACHER**

Département : .....

Commune : .....

Lieu-dit : .....

Statut juridique du lieu de relacher : .....

Description du site de relacher (milieu écologique, proximité d'habitations, d'activités humaines, etc...) :

Les sites et la méthode de relacher sont choisis en fonction de plusieurs critères : âge, espèce et statut, examen clinique, pathologies de l'espèce, stress de l'individu, milieu adapté, distance du lieu de découverte et impact sur l'environnement lié au transport de l'animal. Les animaux n'ayant pas un besoin impératif d'être relâchés sur leur site de découverte seront relâchés dans un milieu adapté à leur retour dans la nature. Les animaux qui doivent impérativement être relâchés en soft release seront lâchés depuis les structures de taquet prévues à cet effet.

Suite sur papier libre

**D3. QUELS SONT LE MODE ET LES CONDITIONS DU TRANSPORT \***

Durée prévue du transport : .....

Véhicule automobile ou camion ☒ Train ☐ Avion ☐ Bateau ☐

Mode de contention des animaux dans le véhicule : Précisez le moyen, les dimensions des contenants, le type de parois, les conditions de température, etc... Nous recommandons aux transporteurs de placer l'animal dans un carton perforé au préalable, fermé et à plat. Pour les cas spécifiques (amphibiens, carnivores, etc. voir le dossier de demande. Nous demandons de passer par le chemin le plus court, de rester silencieux dans le véhicule (pas de musique, ne pas prendre l'animal sur les genoux, ne pas parler ni caresser l'animal). L'animal ne doit pas avoir de gamelle pendant le transport au risque de se la renverser dessus. Le carton ou la caisse doit permettre à l'animal de se retourner mais ne doit pas non plus être trop spacieuse au risque que l'animal se blesse. Le fond du contenant doit être tapissé d'un linge ou de journaux afin d'éviter que l'animal ne glisse. La mention animal vivant doit être apposée sur le contenant.

Suite sur papier libre

**D4. QUELLE EST LA PERIODE OU LA DATE DU TRANSPORT ET DU RELACHER**

Préciser la période : .....

ou la date : 31/12/2028

**E. QUELLES SONT LES CONDITIONS DE RÉALISATION DU RELACHER****E1. QUELS SONT LES TECHNIQUES DE RELACHER UTILISEES**

.....

.....

.....

Suite sur papier libre

**E2. QUELLE EST LA QUALIFICATION DES PERSONNES CHARGÉES DU RELACHER\***Formation initiale en biologie animale ☒ Préciser : Vétérinaire du Centre de soins (Marion Jalenques) et Responsable capacitaire du Centre (Anaëlle Cros)Formation continue en biologie animale ☐ Préciser : .....Autre formation ☐ Préciser : .....**F. COMMENT SERA ÉTABLI LE COMPTE RENDU DU TRANSPORT ET DU RELACHER**

Bilan d'opérations antérieures (s'il y a lieu) : .....

Modalités de compte rendu des opérations à réaliser : .....

\* cocher les cases correspondantes


La loi n° 78-17 du 6 janvier 1978 modifiée relative à l'informatique, aux fichiers et aux libertés s'applique aux données nominatives portées dans ce formulaire. Elle garantit un droit d'accès et de rectification pour ces données auprès des services préfectoraux.

Fait à Saint-Aignan sur Cher

le 28/01/2026

Votre signature

Anaëlle CROS  
Responsable capacitaire  
CENTRE DE SOINS BEAUVILNATURE  
Rue Simone Veil  
41110 SAINT-AIGNAN-SUR-CHER  
0800 080 000 - centredesoins@beauvilnature.org





**CENTRE  
DE SOINS**  
*BEAUVAL NATURE*  
*FRANÇOISE DELORD*  
pour la FAUNE LOCALE



## **DOSSIER DE DEMANDE DE DÉROGATION AU TITRE DE L'ARTICLE L.411-2 DU CODE DE L'ENVIRONNEMENT**

**Mars 2026 – Association Beauval Nature**



## Table des matières

Table des matières.....	2
IDENTITÉ DU DEMANDEUR.....	2
DÉNOMINATION DE L'ÉTABLISSEMENT .....	3
PRÉSENTATION DE L'ÉTABLISSEMENT .....	3
CADRE DE LA DEMANDE DE DÉROGATION .....	4
MODALITÉS D'ACHEMINEMENT DES ANIMAUX AU CENTRE DE SOINS.....	5
MODALITÉS DE DÉTENTION DES ANIMAUX AU CENTRE DE SOINS.....	6
DANS LE BÂTIMENT DU CENTRE DE SOINS.....	6
DANS LES VOLIERES D'HOSPITALISATION.....	10
DANS LES VOLIERES DE RÉHABILITATION.....	10
PROCÉDURES DE PRISE EN CHARGE DES ANIMAUX.....	12
PERSONNEL.....	12
PARCOURS D'UN ANIMAL.....	13
ADMISSION.....	13
EXAMEN INITIAL.....	13
HOSPITALISATION .....	14
RÉÉDUCATION.....	14
RÉHABILITATION .....	15
PROCÉDURES DU RELÂCHÉ DES ANIMAUX .....	15
GESTION DES CADAVRES ET EUTHANASIE DES ANIMAUX .....	15
LISTE DES ESPECES FAISANT L'OBJET DE LA DEMANDE DE DEROGATION.....	15
ANNEXES.....	16

## IDENTITÉ DU DEMANDEUR

---

### **Association Beauval Nature**

Route du Blanc

41110 SAINT-AIGNAN-SUR-CHER

**Signataire de la demande** : Anaëlle Cros, Capacitaire, Responsable du Centre de Soins.

## DÉNOMINATION DE L'ÉTABLISSEMENT

---

### **Centre de Soins Beauval Nature Françoise Delord – pour la faune locale**

Rue du Vau de chaume

41110 SAINT-AIGNAN-SUR-CHER

## PRÉSENTATION DE L'ÉTABLISSEMENT

---

Le Centre de Soins Faune Sauvage Françoise Delord est porté par l'Association Beauval et est ouvert depuis le printemps 2023.

La vocation première de ce centre est de **recueillir et de soigner** la faune sauvage locale en détresse afin de la **relâcher** dans son milieu naturel. Le centre est conçu de façon à pouvoir accueillir environ 5000 animaux par an. Il n'a pas pour vocation d'héberger cette faune sur la durée ni de la présenter au public.

Outre cette mission principale, le centre de soins a 3 autres missions primordiales :

- ✓ **Médiation scientifique autour de la faune sauvage** dans le but d'œuvrer à une cohabitation sereine et qualitative entre l'homme et la biodiversité : sensibilisation des particuliers et des pouvoirs publics au travers de conseils, de vulgarisation scientifique, de différents supports pédagogiques et événements...
- ✓ **Recherche scientifique et surveillance sanitaire de la faune sauvage** : collecte d'informations sur les populations d'espèces sauvages, suivi des animaux après relâché, production de connaissances et de données concernant les maladies qui touchent la faune sauvage, la faune domestique et les humains.
- ✓ **Formation de bénévoles et de professionnels** (pompiers, vétérinaires...) à la prise en charge de la faune sauvage en détresse.

Le centre de soins dispose d'un bâtiment sur la commune de Saint-Aignan sur Cher, et d'un site de réhabilitation sur la commune de Saint-Aignan également, au lieu-dit la Bietterie.





- le transport d'individus d'espèces protégées en vue de leur relâché dans le milieu naturel (potentiellement dans toute la France).

## MODALITÉS D'ACHEMINEMENT DES ANIMAUX AU CENTRE DE SOINS

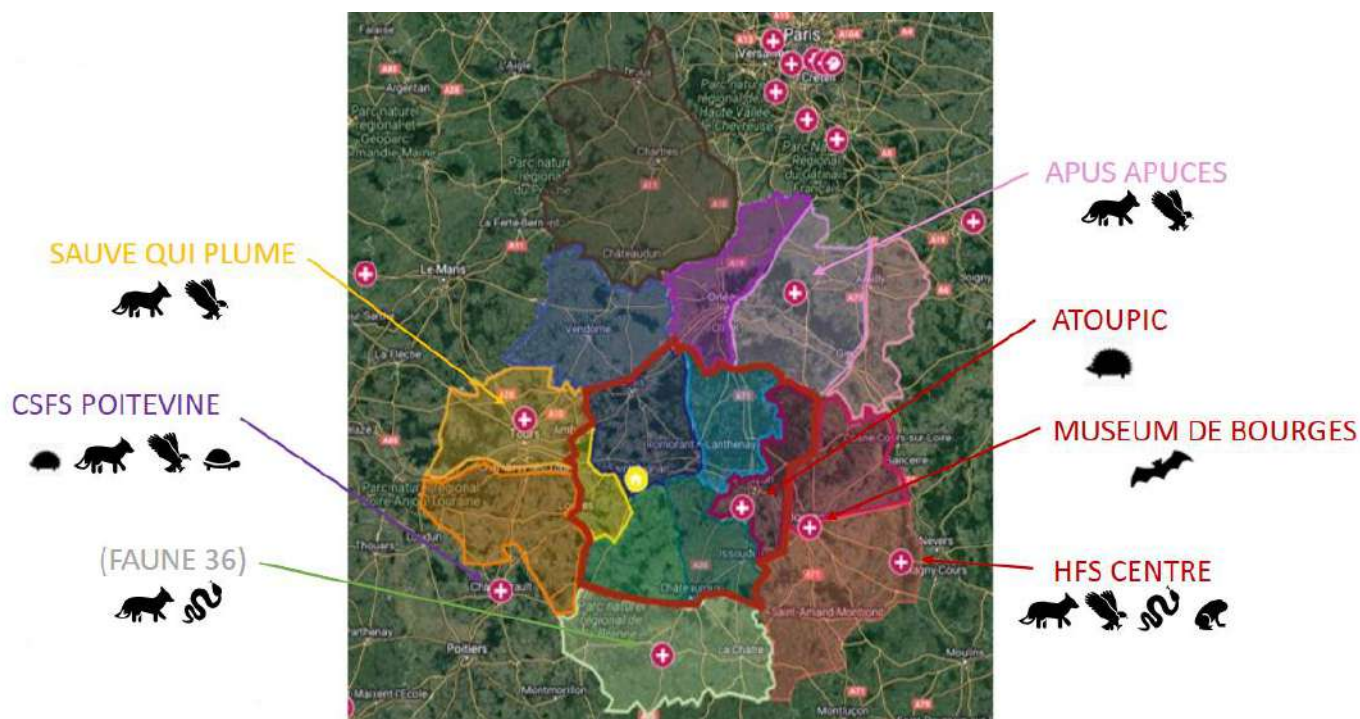
Les animaux de la faune sauvage seront acheminés au centre de soins par différents biais :

- ✓ Transport par des particuliers de leur lieu de découverte jusqu'au centre de soins
- ✓ Transport par les services publics (pompiers, OFB, police municipale...)
- ✓ Transport par des bénévoles rapatrieurs, depuis des lieux de collecte (cliniques vétérinaires principalement) jusqu'au centre de soins. Un réseau de bénévoles « rapatrieurs » est déjà en place pour permettre un transport efficace des animaux jusqu'au centre de soins. Notre réseau de bénévoles rapatrieurs est complété par le réseau de rapatrieurs de la LPO Sarthe.

La LPO Sarthe n'a pas de Centre de soins à la faune sauvage, cependant, elle a pour mission la gestion de la faune en détresse sur son secteur. La LPO Sarthe organise le rapatriement des animaux du 72 vers le Centre de soins Beauval Nature quand ce dernier est le plus proche. L'association Beauval Nature a récemment créé un partenariat avec la LPO Sarthe pour coordonner au mieux nos actions en ce sens.

Les bénévoles rapatrieurs de Beauval Nature reçoivent une demi-journée de formation afin de leur transmettre les bases du transport d'animaux dans un cadre garantissant leur sécurité et celle de l'animal.

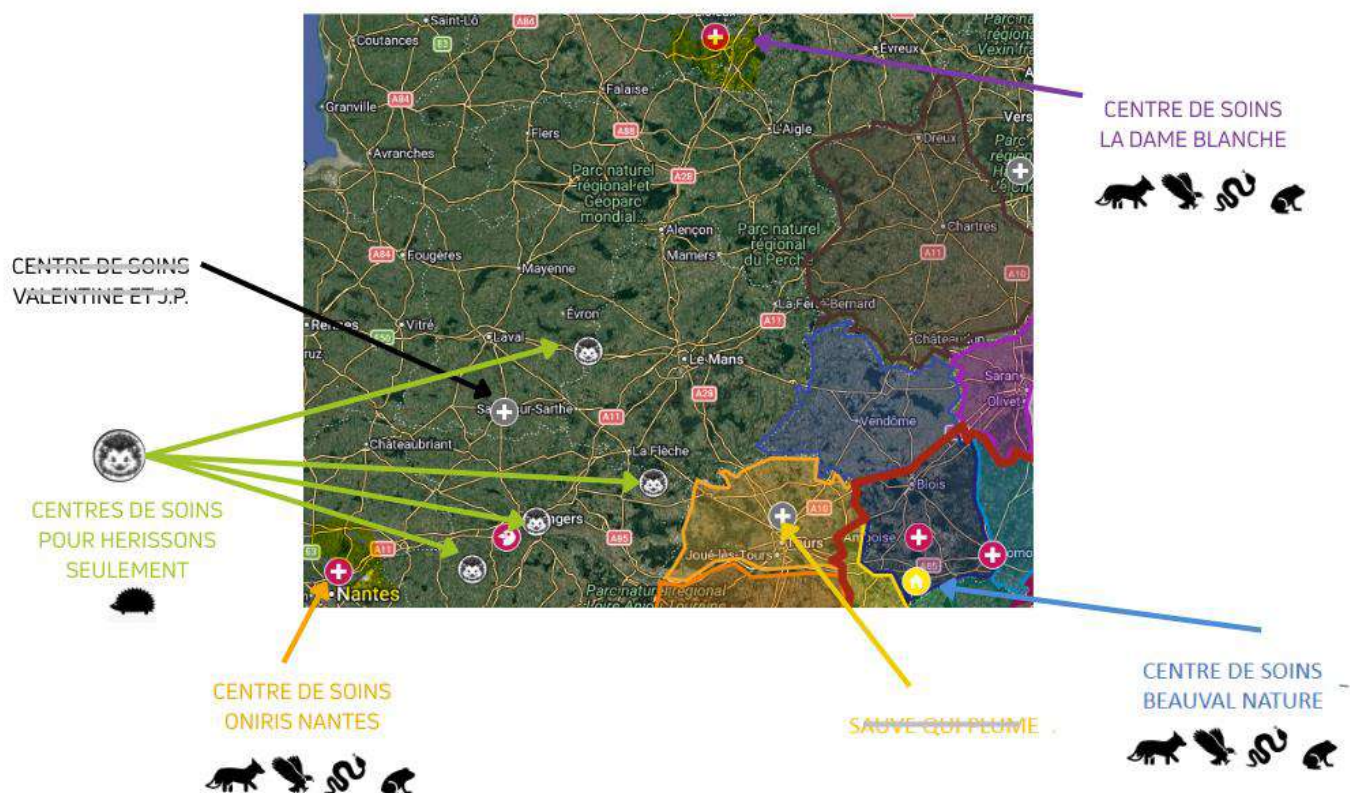
Le périmètre de collecte du centre de soins est défini par rapport à la localisation des autres centres de soins généralistes présents autour. Dans la figure 2, la zone rouge correspond à notre zone de collecte principale établie avant la fermeture de Sauve qui Plume.



*Figure 2 : périmètre de collecte principal du centre de soins, avant la fermeture de Sauve qui Plume.*



La carte qui suit en Figure 3, montre la distance avec les autres Centres de soins généralistes (toutes espèces), les 2 plus proches étant celui de la Dame Blanche et celui de l'école vétérinaire à Nantes. Quelques Centres de soins peuvent prendre en charge des hérissons seulement, en quantité modérée. Nous sommes donc dorénavant fortement sollicités pour des prises en charge de faune en détresse dans le 72 et le 49.



*Figure 3 : situation des Centres de soins les plus proches après la fermeture de Sauve qui Plume,*

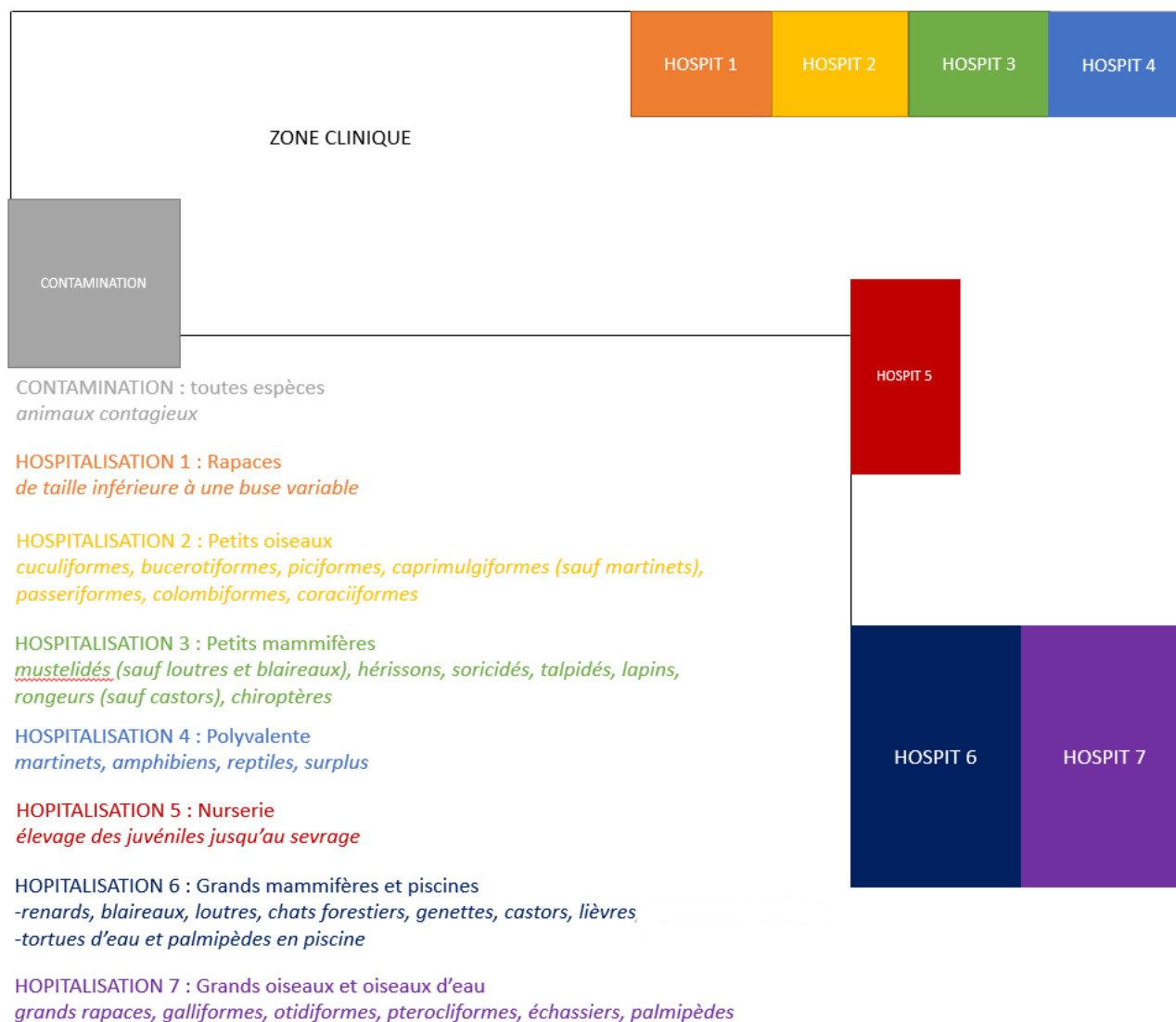
## MODALITÉS DE DÉTENTION DES ANIMAUX AU CENTRE DE SOINS

Au Centre de soins Beauval Nature, les animaux sont hébergés sur 3 lieux différents pour une capacité maximale d'accueil de 700 individus en simultané : dans le bâtiment de soins, dans les volières d'hospitalisation et dans les volières de réhabilitation.

### DANS LE BÂTIMENT DU CENTRE DE SOINS


Lors de leur hospitalisation en soins intensifs, les animaux sont hospitalisés au sein des 8 salles d'hospitalisation de la zone « clinique » du bâtiment du Centre de soins (*voir annexe 4*). L'une d'entre elles sera dédiée à l'élevage des juvéniles et une autre à l'hospitalisation d'animaux contagieux. Les autres sont interchangeables en fonction de nos besoins.









**Figure 4 : plan de répartition des animaux dans les différentes salles d'hospitalisation**

Les animaux sont hébergés dans différentes installations d'hébergement dont les détails sont donnés dans le tableau ci-dessous.

Installation d'hébergement	Dimensions (LxPxH)	Caractéristiques	Espèces hébergées
<b>Cage en polyester</b> 	42x59x40 cm 67x64x61 cm 140x67x77 cm	-structure en acier inoxydable -parois en polyester, préservant la chaleur et réduisant les nuisances sonores -porte en verre -tiroir de récupération	-oiseaux -petits mustélidés -lapins -écureuils -renardeaux (très jeunes uniquement, sinon en

		<ul style="list-style-type: none"> <li>-les cages peuvent être empilées les unes par-dessus les autres</li> <li>-le support est un châssis en acier inoxydable, de 15 cm de haut, sur roulettes, à freins.</li> </ul>	enclos d'hospitalisation)
<b>Cage de contention</b> 	150x80x90 cm	<ul style="list-style-type: none"> <li>-en acier inoxydable</li> <li>-2 trappes pleines</li> <li>-2 trappes grillagées</li> <li>-trappes d'accès soins</li> </ul>	<ul style="list-style-type: none"> <li>-renards</li> <li>-blaireaux</li> <li>-loutres</li> </ul> <p>Très rarement utilisé, uniquement pour de la contention et un soin direct</p>
<b>Boîte en plastique</b> 	30x30x30 cm 60x40x30 cm	<ul style="list-style-type: none"> <li>-parois en plastiques</li> <li>-couvercle fermé grâce à 2 poignées</li> <li>-zone du couvercle découpée et comblée par un grillage à mailles fines</li> </ul>	<ul style="list-style-type: none"> <li>-hérissons</li> <li>-petits oiseaux</li> </ul>
<b>Terrarium avec parois grillagées</b> 	45x45x45 cm 45x45x60 cm	<ul style="list-style-type: none"> <li>-structure en PVC</li> <li>-parois en verre</li> <li>-cuve étanche permettant de mettre de l'eau</li> <li>-excellente aération grâce aux parois latérales grillagées</li> <li>-plafond grillagé bien rigide, de haute qualité</li> <li>-passe-câble sur le côté</li> <li>-vitres battantes</li> <li>-serrure intégrée</li> </ul>	<ul style="list-style-type: none"> <li>-chiroptères</li> <li>-petits rongeurs</li> </ul>
<b>Terrarium sans parois grillagées</b> 	60x45x60 cm 30x30x45 cm 90x45x60 cm 120x45x45 cm	<ul style="list-style-type: none"> <li>-structure en PVC</li> <li>-parois en verre</li> <li>-cuve étanche permettant de mettre de l'eau</li> <li>-plafond grillagé bien rigide, de haute qualité</li> <li>-2 portes battantes en façade</li> </ul>	<ul style="list-style-type: none"> <li>-amphibiens</li> <li>-reptiles</li> </ul>

<p><b>Couveuse</b></p> 	86x47x44 cm	<ul style="list-style-type: none"> <li>-contrôle automatique de la température</li> <li>-rang de température : 20-38°C</li> <li>-contrôle automatique de l'humidité</li> <li>-rang d'humidité : 40-60%</li> <li>-fonction d'alarme à distance en cas de mauvais fonctionnement</li> <li>-filtration de l'air</li> </ul>	Juvéniles de toutes espèces
<p><b>Cage à oiseaux</b></p> 	51x36x62 cm 80x50x95 cm	<ul style="list-style-type: none"> <li>- tiroir amovible</li> <li>- bac en plastique</li> <li>- barreaux en aluminium</li> <li>- espacement des barreaux : 1 cm</li> </ul>	<ul style="list-style-type: none"> <li>- passereaux</li> <li>- rongeurs arboricoles</li> </ul>
<p><b>Volière</b></p> 	1x2x2 m	<ul style="list-style-type: none"> <li>- panneaux en aluminium</li> <li>- porte 125x55 cm</li> </ul>	<ul style="list-style-type: none"> <li>- passereaux</li> <li>- lièvres</li> </ul>
	3x2x2	<ul style="list-style-type: none"> <li>- panneaux en aluminium</li> <li>- porte 125x55 cm</li> </ul>	Corvidés juvéniles plumés et immatures
<p><b>Piscine</b></p> 	1,7x1,7x0,6 m 3x1,7x0,6 m	<ul style="list-style-type: none"> <li>- structure en aluminium</li> <li>- parois en polyester</li> </ul>	Palmipèdes
<p><b>Cuve plastique</b></p>	0,85x130x0,45 m	-polyéthylène partiellement recyclé	Tortues d'eau



		-bouchon de vidange	
<b>Boxes pour grands oiseaux</b>	1x1x1 m 1x2x1 m 2x2x1 m	-parois latérales en PVC -recouvert d'un filet ou drap	Grands oiseaux

Tableau 1 : installations d'hébergement des animaux

Chaque installation d'hébergement est aménagée de façon appropriée en fonction de l'espèce : perchoirs, abris, bassins...

### DANS LES VOLIERES D'HOSPITALISATION

Lors de leur phase de rééducation, les animaux sont hébergés dans des volières attenantes au centre de soins. Nous disposerons de 14 petites volières (de dimensions 2x2,5x2 m) et de 8 grandes volières (de dimensions 4,8x3,8x2,5 m). Les cloisons entre deux grandes volières sont amovibles, ce qui nous permet d'agrandir la taille de la volière au besoin.

— 1 m



Figure 5 : plan de répartition des animaux dans les volières de rééducation

Chaque volière est aménagée de façon appropriée en fonction de l'espèce hébergée : abris, perchoirs, agrès, plateformes, bassins... Des enrichissements sont également mis en place selon les besoins des animaux.

Les volières permettent d'accueillir une grande diversité d'espèces, notamment les carnivores en ce qui concerne les mammifères.

### DANS LES VOLIERES DE RÉHABILITATION

Les animaux seront ensuite transférés vers le site de réhabilitation pour les préparer au relâcher, les travaux du site de réhabilitation sont encore en cours à ce jour et ont été découpés en 3 phases.

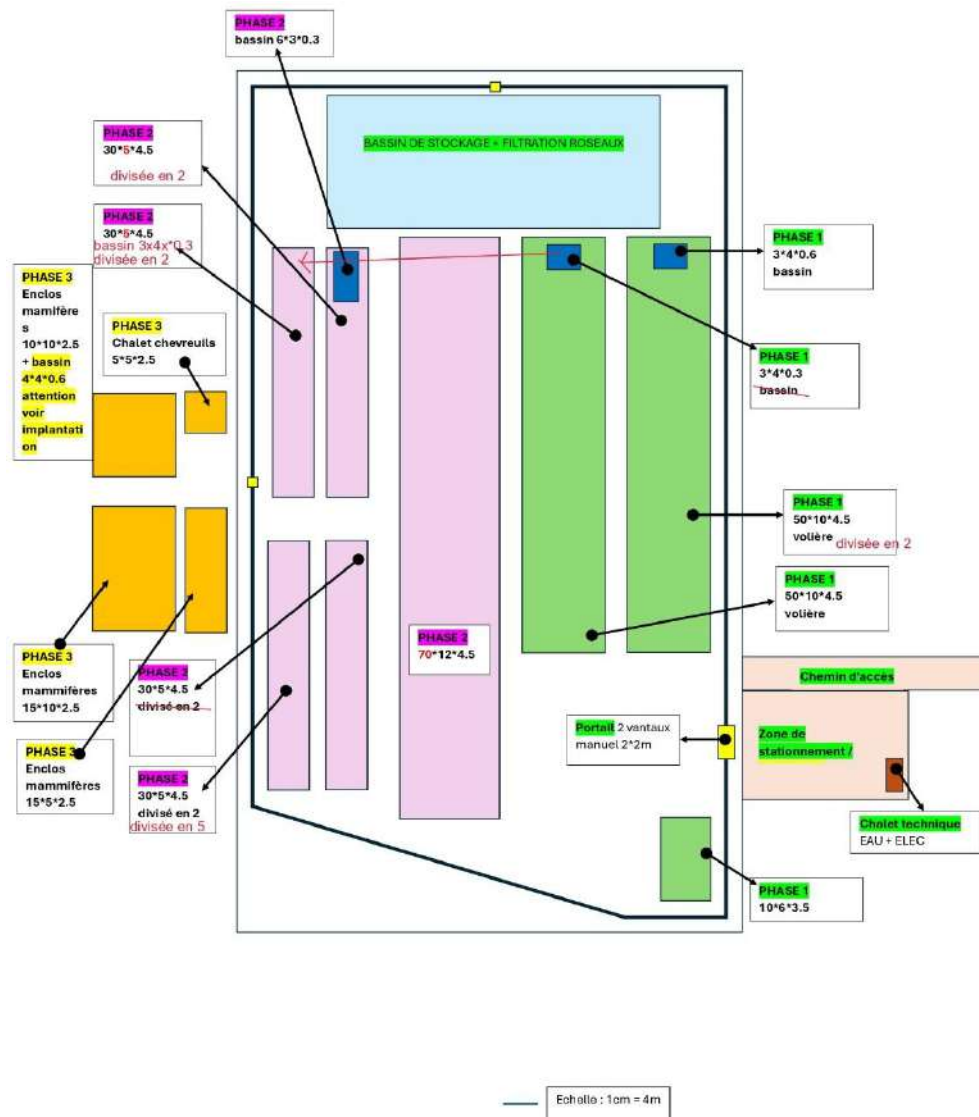
Le site de réhabilitation disposera de :

- 1 volière tunnel de 70x12x4,5 m
- 2 volières tunnel 50x10x4,5 m
- 1 volières tunnels 30x5x4,5 m
- 1 volière tunnel 30x5x4,5 m divisée en 2
- 1 volière tunnel 30x5x4,5 m divisée en 2 avec un bassin de 6x3 m
- 1 volière tunnel 30x5x4,5 m divisée en 5
- 1 enclos artiodactyles 60x20x2,5 m avec chalet de 5x5x2,5 m
- 1 volière de 15x5x2,5 m composée de 4 loges carnivores
- 1 volière de 15x10x2,5 m composée de boxes à hérissons et de loges pour rongeurs et lagomorphes
- 1 enclos avec un bassin pour la réhabilitation des loutres et des castors (taille à réévaluer, bassin avec filtration de 4x4x1,5m de profondeur minimum pour la loutre, besoins à évaluer pour le castor)

En 2025, la phase 1 du site a été réalisée (voir figure 6 et 7). 2 volières tunnel 50x10x4,5 m ont été construites, ainsi qu'une volière de 6x10m. Le reste des installations est en travaux.



Figure 6 : phase 1 du site de réhabilitation



*Figure 6 : plan de répartition des animaux sur le futur site de réhabilitation*

Chaque volière et enclos sera aménagé avec des structures appropriées en fonction des espèces hébergées (perchoirs, agrès, abris, plateformes...) et des enrichissements seront également mis en place. La phase 2 débutera au plus tôt.

## PROCÉDURES DE PRISE EN CHARGE DES ANIMAUX

### PERSONNEL

Les animaux sont pris en charge par 10 salarié-es :

- Une responsable du Centre de soins, titulaire du Certificat de Capacité pour les soins à la faune sauvage en annexe
- Une vétérinaire permanente
- Un·e interne vétérinaire (vétérinaire diplômé·e en formation de 13 mois au centre de soins)
- Trois vétérinaires de gardes
- Trois soigneuses-soigneurs animaliers
- Deux médiatrices scientifiques.



Cette équipe est assistée de six volontaires en Service Civique par an, qui sont formés et accompagnés dans leurs missions.

Des bénévoles assistent également les soigneurs. Les bénévoles reçoivent une demi-journée de formation sur le fonctionnement du centre puis ils seront formés de façon continue sur la pratique.

## PARCOURS D'UN ANIMAL

### ADMISSION

Les animaux sont pris en charge à l'accueil par une médiatrice qui recolte les informations suivantes auprès de la personne déposant l'animal

- Identité et coordonnées du découvreur
- Lieu et date de découverte
- Circonstances de la découverte
- Soins effectués depuis la découverte

Ces informations sont répertoriées sur une fiche d'admission, propre à l'animal (*voir annexe 5*).

Pour les animaux déposés en clinique vétérinaire, la fiche d'admission est en partie complétée par le découvreur au sein de la clinique et l'animal est rapatrié au centre de soins avec sa fiche d'admission.

La médiatrice attribue alors à l'animal un numéro de registre, sous le format suivant : Année – Numéro d'admission. Par exemple, 25-253 est le 253<sup>ème</sup> animal admis en 2025. Ce numéro d'identification servira à la traçabilité de l'animal, depuis son admission jusqu'à sa sortie du centre de soins. À chaque fois que l'animal change de lieu d'hospitalisation, cela est consigné dans le logiciel afin de savoir où se trouve l'animal à tout moment.

Le dépôt d'un animal au centre de soins par un particulier est toujours une occasion de faire de la sensibilisation en délivrant des conseils sur la prise en charge de la faune sauvage en détresse, en apportant des informations sur l'espèce secourue par exemple.

Une pièce « dépôt nuit » est aménagée dans le centre de soins et reste accessible en dehors des horaires d'ouverture du centre afin de permettre aux particuliers de déposer un animal à toute heure. Des instructions claires sont données à ces personnes afin de laisser l'animal dans les meilleures conditions possibles et d'inciter à remplir la fiche d'admission. Ces instructions sont données sur un répondeur qui donne le code d'accès au dépôt à la fin du message délivré. Au matin et au soir, la pièce « dépôt nuit » est systématiquement vérifiée dès l'arrivée du personnel afin de prendre rapidement l'animal en charge si nécessaire.

### EXAMEN INITIAL

L'animal est ensuite pris en charge par un·e vétérinaire qui effectuera un examen clinique d'entrée comprenant la diagnose d'espèce et d'âge, un bilan lésionnel et l'établissement d'un pronostic.

À la suite de cet examen, 3 décisions peuvent être prise :

- Hospitalisation
- Relâché

- Euthanasie

Un individu ne sera hospitalisé que si :

- ✓ une hospitalisation est nécessaire
- ✓ cette hospitalisation est compatible avec le bien-être de l'animal
- ✓ Le ou la vétérinaire estime que suite à cette hospitalisation, l'animal aura de bonnes chances de pouvoir être relâché. Au besoin, une discussion avec la personne responsable du centre de soins ou d'autres spécialistes est initiée.

Un·e vétérinaire peut donc prendre la décision d'euthanasier l'animal si celui-ci n'est pas relâchable en l'état ou s'il estime que l'animal ne pourra pas être relâché malgré les soins qui pourraient lui être apportés.

Si une décision d'hospitalisation est prise, l'animal peut recevoir dans un premier temps des premiers soins d'urgence.

## HOSPITALISATION

À la suite d'une décision d'hospitalisation, un plan d'hospitalisation (lieu d'hospitalisation, plan d'alimentation et prise en charge médicale et/ou chirurgicale) est effectué par vétérinaire et soigneur·euse.

Tout animal adulte admis et arrivé seul au centre de soins est hospitalisé seul en soins intensifs. Si l'animal est diagnostiqué comme étant contagieux ou s'il développe des symptômes de maladie contagieuse en cours d'hospitalisation, il est placé dans la salle d'hospitalisation « quarantaine ».

Lors de cette phase d'hospitalisation, la douleur de l'animal est évaluée quotidiennement afin de la prendre en charge de façon adaptée. L'animal est pesé une fois par jour au maximum. Son lieu d'hospitalisation est nettoyé chaque jour. Les contacts avec l'animal sont maintenus au strict minimum nécessaire pour les soins qui se font au même moment que le nettoyage. L'état de l'animal est réévalué régulièrement par un·e vétérinaire afin d'ajuster le pronostic et d'adapter la prise en charge. Une euthanasie en cours de captivité pourra être décidée si le ou la vétérinaire estime que l'état de l'animal s'est dégradé et qu'il n'est plus compatible avec un relâché.

L'animal reste en hospitalisation pendant tout le temps où il a besoin de soins intensifs et/ou d'une restriction de ses mouvements. Cette phase d'hospitalisation doit être la plus courte possible, afin de limiter le stress et l'imprégnation des animaux.

Le suivi des animaux hospitalisés se fait grâce à des fiches d'hospitalisation individuelles (*voir annexe 6*). Les soins sont effectués par les soigneurs, les vétérinaires, les volontaires en Service Civique et par les bénévoles soigneurs (*voir annexe 3*).

## RÉÉDUCATION

Une fois la première phase d'hospitalisation terminée, c'est à dire lorsque l'animal ne nécessite plus ni de soins intensifs ni d'une restriction des mouvements, il est placé dans une zone d'hospitalisation plus grande afin de retrouver progressivement de la mobilité. Cela se fait pour la plupart des espèces dans les volières attenantes au centre de soins. Les contacts entre les soignants et les animaux sont minimes. Ceux-ci peuvent être nourris par le biais de trappes et observés

discrètement grâce à de petites ouvertures dans la porte dans la volière ou à des caméras qui sont placées dans les volières. Cela permet d'évaluer le comportement de l'animal sans le stresser, et d'évaluer son aptitude à passer en volière ou enclos de réhabilitation, voire d'être relâché directement. Le nettoyage des volières se fait de manière plus espacée (environ 1 fois par semaine) afin de ne pas stresser les animaux.

## RÉHABILITATION

Lorsque les travaux seront terminés, nous pourrons, une fois l'animal apte à la réhabilitation, le transférer en volière ou en enclos de réhabilitation. Pour certaines espèces, les grandes volières d'hospitalisation peuvent déjà être utilisées comme volières de réhabilitation. Lors de cette phase, les animaux sont vus une fois par jour uniquement, au moment du nourrissage. Les oiseaux sont encouragés à voler le plus possible, afin de recouvrer une musculature compatible avec leur vie dans le milieu naturel. Pour l'instant, tout animal nécessitant une réhabilitation dans une grande volière ou un grand enclos est transféré dans un centre de soins voisin ou partenaire ayant les infrastructures et capacités pour ce faire.

## PROCÉDURES DU RELÂCHÉ DES ANIMAUX

---

L'animal est remis en liberté lorsqu'il est jugé apte par un·e vétérinaire :

- ✓ capacité à se nourrir seul
- ✓ mobilité normale
- ✓ capacité à exprimer les comportements naturels de son espèce
- ✓ pas de signe de maladie
- ✓ poids normal
- ✓ pas de signe d'imprégnation

Les éléments à prendre en considération pour le relâché de l'animal sont :

- ✓ Le lieu de relâché : Pour tous les animaux admis au Centre, les sites de relâcher sont choisis en fonction de plusieurs critères : âge, espèce et statut, examen clinique, pathologies de l'espèce, stress de l'individu, milieu adapté, distance du lieu de découverte et impact sur l'environnement lié au transport de l'animal. Les animaux n'ayant pas un besoin impératif d'être relâchés sur leur site de découverte seront relâchés dans un milieu adapté à leur retour dans le milieu naturel. Si besoin uniquement, les animaux seront rapportés directement sur leur site de découverte.
- ✓ Le moment du relâché : les animaux devront être relâchés à un moment opportun compte tenu de l'écologie et de la biologie de l'espèce en incluant l'âge, le sexe, le statut reproducteur de l'animal. Par exemple, un oiseau migrateur ne pourra être relâché en plein hiver.
- ✓ La méthode de relâché : les jeunes animaux peuvent être relâchés grâce à la technique du taquet. Des trappes donnant sur l'extérieur sont laissées ouvertes afin de permettre à l'animal de sortir tout en gardant à disposition un endroit où se nourrir si nécessaire. Une caméra est alors placée afin de suivre l'évolution de l'animal.

Pour tous ces éléments nous pourrons nous appuyer sur l'expertise interne des salariés du centre de soins, et sur les conseils externes provenant d'autres centres ainsi que du chargé de mission conservation de Beauval Nature.

## GESTION DES CADAVRES ET EUTHANASIE DES ANIMAUX

---

Les cadavres sont stockés dans deux congélateurs prévus à cet effet uniquement, dans un local poubelle/équarrissage, séparé de la cuisine et autres congélateurs de nourriture. Un des congélateurs est pour le "tout venant" qui part à l'équarrissage avec la société ATEMAX.

Le deuxième congélateur sert pour le stockage d'échantillons, de cadavres pour Travaux Pratique (TP), de cadavres pour analyses (les chiroptères par exemple sont envoyés à l'ANSES pour la rage), les cadavres pour muséums ou recherche, les échantillons divers). Les cadavres pour autopsie peuvent être également stockés dans un réfrigérateur si l'autopsie est imminente. Ce réfrigérateur n'accueille jamais d'aliments mais uniquement des prélèvements frais et des cadavres à autopsier rapidement. Une fois autopsiés, les cadavres sont stockés dans le congélateur d'équarrissage classique avant évacuation. Certains échantillons sont conservés dans un objectif de diagnostic, pour d'éventuelles analyses ultérieures à la suite de résultats d'histologie.

Certains cadavres d'espèces protégées sont conservés pour les muséums. En 2025 par exemple, plusieurs cadavres ont été envoyés au Muséum de Bourges pour être naturalisés (Pygargue à queue blanche, Cigogne noire).

Certains cadavres sont conservés pour les TP, notre vétérinaire forme les stagiaires et l'interne vétérinaire à certains gestes techniques sur des cadavres. C'est aussi l'occasion d'observer certains cas intéressants et de faire progresser les techniques de soins. Les cliniques vétérinaires partenaires ou bénévoles rapatrieurs peuvent également, une à deux fois par an, recevoir une formation où des cadavres sont utilisés pour limiter le stress d'individus vivants, mais aussi pour limiter les risques liés à la manipulation.

Les cadavres sont ensuite stockés dans le congélateur d'équarrissage classique avant évacuation.

Nous avons aussi reçu des demandes de récupération d'échantillons qui pourraient servir à différents projets de recherche, nous pourrions sous peu participer à certains projets.

## LISTE DES ESPECES FAISANT L'OBJET DE LA DEMANDE DE DEROGATION

---

Voir liste proposée et ajout de ce complément :

Emyde lepreuse	<i>Mauremys leprosa</i>	Reptiles	
Tarente de Mauretanie	<i>Tarentola mauritanica</i>	Reptiles	Phyllodactylidés
Murin a moustaches, vespertilion a moustaches	<i>Myotis mystacinus</i>	Mammifères	Vespertilionidés
Murin de Bechstein	<i>Myotis bechsteinii</i>	Mammifères	Vespertilionidés
Murin de Natterer	<i>Myotis nattereri</i>	Mammifères	Vespertilionidés
Loutre d'Europe, loutre	<i>Lutra lutra</i>	Mammifères	Mustélidés
Chat sauvage	<i>Felis silvestris</i>	Mammifères	Félidés



Balbuzard pêcheur	<i>Pandion haliaetus</i>	Oiseaux	Pandionidés
Pygargue à queue blanche	<i>Haliaeetus albicilla</i>	Oiseaux	Accipitridés
Hibou moyen duc	<i>Asio otus</i>	Oiseaux	Strigidés
Chouette hulotte	<i>Strix aluco</i>	Oiseaux	Strigidés
Chouette chevêche, Chevêche d'Athéna	<i>Athene noctua</i>	Oiseaux	Strigidés
Chouette effraie, effraie des clochers	<i>Tyto alba</i>	Oiseaux	Tytonidés
Goéland brun	<i>Larus fuscus</i>	Oiseaux	Laridés
Goéland leucophaea	<i>Larus michahellis</i>	Oiseaux	Laridés
Goéland argenté	<i>Larus argentatus</i>	Oiseaux	Laridés
Rale des genêts	<i>Crex crex</i>	Oiseaux	Rallidés

## ANNEXES

### Annexe 1 : Arrêté préfectoral d'autorisation d'ouverture

*Voir en pièce jointe.*

### Annexe 2 : Certificat de capacité pour les soins à la faune sauvage

*Voir en pièce jointe.*

### Annexe 3 : Charte du bénévole soigneur et rapatrieur



## CHARTRE DU BÉNÉVOLE CENTRE DE SOINS BEAUVAL NATURE

### LES ENGAGEMENTS DU BÉNÉVOLE ENVERS LE CENTRE DE SOINS

- ✓ **Formation :**
  - ✗ Le bénévole s'engage à prendre connaissance du livret d'informations qui lui a été remis afin d'effectuer au mieux ses missions.
  - ✗ Le bénévole s'engage à participer à une demi-journée de formation au Centre de Soins.
    - Pour le **bénévole soigneur** : lors de sa première venue au Centre de Soins
    - Pour le **bénévole rapatrieur** : lors de la prochaine session de formations pratiques proposée par le Centre de Soins. Pour assurer sa formation continue, le bénévole s'engage à assister annuellement à l'un des webinaires proposés par le Centre de Soins.
- ✓ **Disponibilité :**
  - ✗ Le **bénévole soigneur** s'engage à être disponible à minima deux demi-journées par mois et à s'inscrire sur le planning en ligne à la fin de chaque mois.
  - ✗ L'**écovolontaire** s'engage à être présent 5 jours par semaine au Centre de Soins, en suivant les horaires du personnel, sur la période (de 2 semaines à 2 mois) définie au préalable. Ceci peut être adapté en fonction des disponibilités du bénévole, après discussion avec la Responsable.
  - ✗ Dès qu'il s'est proposé pour un rapatriement, le **bénévole rapatrieur** s'engage à transporter l'animal jusqu'au Centre de Soins ou vers un relais défini au préalable avec le Centre de Soins, dans les plus brefs délais, par le chemin le plus court et dans les meilleures conditions, sans l'exhiber ou le toucher.
- ✓ **Respect du règlement :** le **bénévole soigneur** et l'**écovolontaire** s'engagent à respecter le règlement de service du Centre de Soins ainsi que le plan de biosécurité. Ils s'engagent aussi à suivre tous les protocoles pour garantir le bien-être des animaux et les chances de réhabilitation. En particulier il s'engage à ne pas prendre les animaux en photo ou en vidéo, à ne pas les caresser et à rester silencieux lorsqu'il se trouve à leur proximité.
- ✓ **Diffusion :** En aucun cas les bénévoles ne sont autorisés à diffuser dans les médias ou sur les réseaux sociaux des photos et/ou vidéos des animaux du Centre de Soins.
- ✓ **Droit à l'image :** Sauf réclamation contraire à la signature de cette charte, le **bénévole** et l'**écovolontaire** acceptent que le Centre de Soins partage des photos ou vidéos où ils apparaissent.

### LES ENGAGEMENTS DU CENTRE DE SOINS ENVERS LE BÉNÉVOLE

- ✓ **Formation :** les salariés du Centre de Soins s'engagent à former le bénévole aux différentes tâches qui lui sont confiées, de façon, entre autres, à garantir sa propre sécurité et celle des animaux.
- ✓ **Autorisation de transport :** l'autorisation de transport du Centre de Soins autorise le bénévole à transporter des espèces protégées, dès lors que le Centre est prévenu du rapatriement de l'animal.
- ✓ **Déduction fiscale :** le Centre de Soins s'engage à faire le nécessaire pour que les kilomètres comptabilisés et les frais engagés aux péages (sur présentation des justificatifs) lors des déplacements faits au profit du Centre de Soins donnent lieu à une déduction fiscale (à hauteur de 66% du montant) pour le bénévole.

*Le bénévole reste libre de cesser sa participation à tout moment, après avoir prévenu les salariés du Centre de Soins. Le Centre de Soins se réserve le droit d'interrompre à tout moment la collaboration avec le bénévole sans avoir à avancer de raison explicite.*

Prénom et NOM du bénévole .....

Date .....

☐ Bénévole rapatrieur

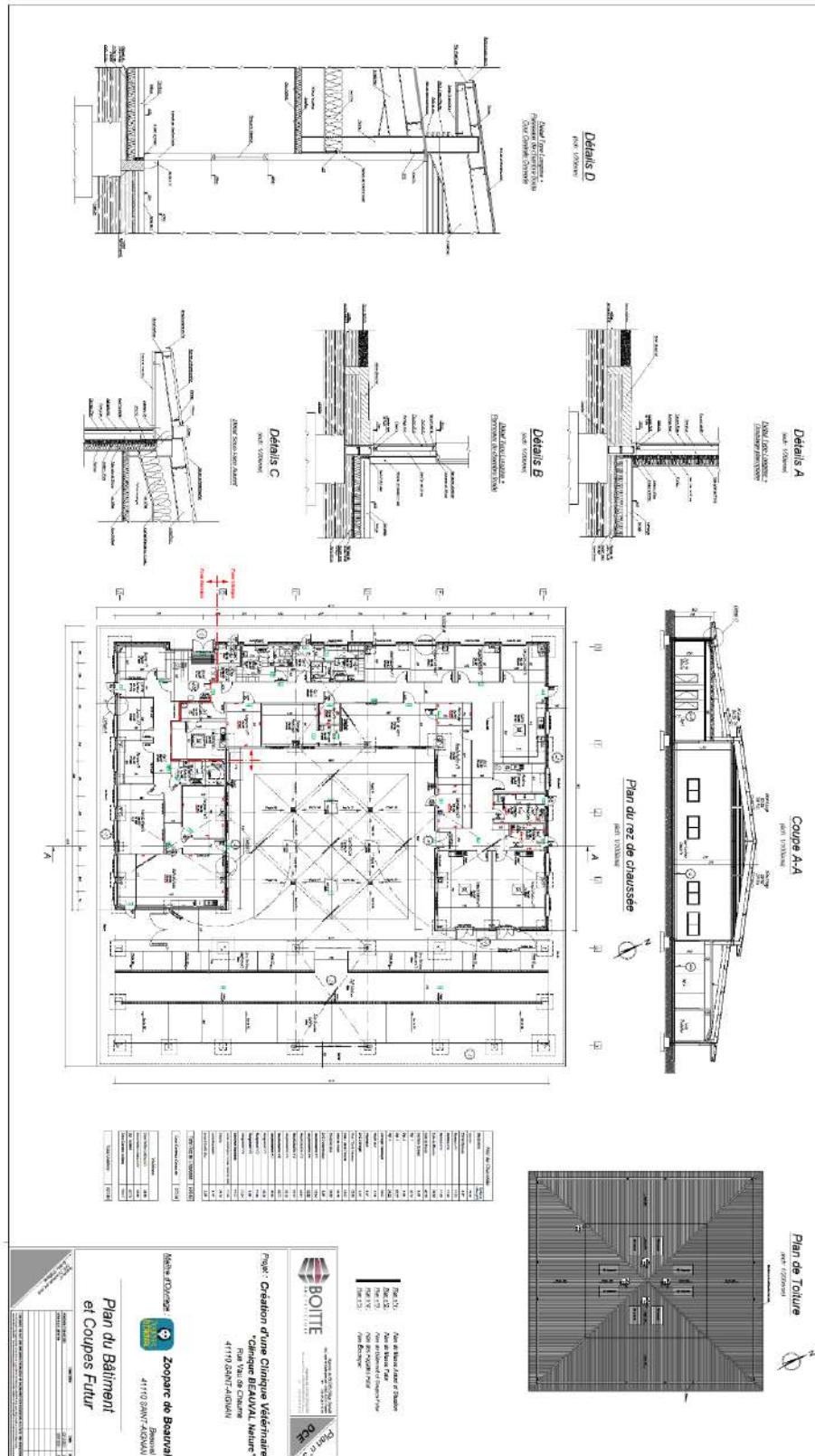
☐ Bénévole soigneur.



☐ Écovolontaire

Signature de la responsable du Centre de Soins :

Anaëlle CROS  
Responsable Capotaure  
CENTRE DE SOINS BEAUVAL NATURE  
Rue Georges Vau  
41110 SAINT-JIGONNE-SUR-CHER  
0 800 083 905 - [accueil@beauval-nature.org](mailto:accueil@beauval-nature.org)

Signature du bénévole :



<div style="display: flex; justify-content: space-between; align-items: center;">  <div style="text-align: center;"> <b>Fiche d'admission OISEAUX</b>  <b>CENTRE DE SOINS BEAUVAL NATURE - FRANCOISE DELORD</b> </div>  </div>	
CADRE RÉSERVÉ AU DÉCOUVREUR DE L'ANIMAL	
<b>COORDONNÉES</b> Prénom : Nom :  Adresse :  Code postal : Ville : N° de téléphone :  Mail :  Signature :	<b>CIRCONSTANCES DE LA DÉCOUVERTE</b> Adresse de découverte (la plus précise possible) :  Date de la découverte : Heure de la découverte : Qu'avez-vous observé ?  Avez-vous été témoin de : <input type="checkbox"/> choc véhicule <input type="checkbox"/> choc baie vitrée <input type="checkbox"/> prédation  Soins apportés depuis la découverte (eau, nourriture...)
<small>Beauval Nature traite les données personnelles collectées via ce formulaire à des fins de collecte d'informations concernant la faune sauvage et d'actions de statistiques anonymisées. Conformément au Règlement général 2016/679 (RGPD) sur la protection des données, vous disposez de droits liés à ces données. Pour plus d'informations ou pour exercer l'un d'entre eux, merci de nous contacter à l'adresse suivante : <a href="mailto:centredesoc@beauvalnature.org">centredesoc@beauvalnature.org</a>.</small>	
CADRE RÉSERVÉ AU RELAIS	CADRE RÉSERVÉ AU RAPATRIEUR
Nom du relais :  Date d'accueil de l'animal :  Soins éventuels apportés :	Prénom – Nom :  Date et heure de la prise en charge :  Remarques :
CADRE RÉSERVÉ AU CENTRE DE SOINS	
<b>Poids à l'arrivée :</b>  <b>IDENTIFICATION DE L'ANIMAL</b> N° de registre :  Date d'admission : Espèce : Statut : <input type="checkbox"/> protégée <input type="checkbox"/> PNA/PRA* <input type="checkbox"/> chassable <input type="checkbox"/> ESOD <input type="checkbox"/> EEE * Prévenir DREAL, DDT, OFB Sexe : <input type="checkbox"/> M <input type="checkbox"/> F <input type="checkbox"/> Indéterminé Age : <input type="checkbox"/> œuf <input type="checkbox"/> oisillon - Nu ou couvert de duvet uniquement <input type="checkbox"/> juvénile → <input type="checkbox"/> Juvénile au nid (nestling) Fourreaux développés, bien visibles en face dorsale → <input type="checkbox"/> Juvénile volant (fledgling) Plumage développé mais encore des fourreaux visibles, uniquement en face ventrale <input type="checkbox"/> immature Plumage complet mais n'a pas encore le phénotype de l'adulte <input type="checkbox"/> adulte Signe de reconnaissance :	<b>Poids en sortie :</b>  <b>DEVENIR DE L'ANIMAL</b> Date :  <b>Age en sortie :</b> <input type="checkbox"/> Relâcher Lieu : Technique : <input type="checkbox"/> Transféré <input type="checkbox"/> Mort à l'arrivée <input type="checkbox"/> Mort avant 24 h <input type="checkbox"/> Mort après 24h <input type="checkbox"/> Euthanasie à l'arrivée <input type="checkbox"/> Euthanasie en cours de soins Destination : <input type="checkbox"/> Autopsie puis équarrissage <input type="checkbox"/> Equarrissage <input type="checkbox"/> Laboratoire (préciser)



PRISE EN CHARGE AVANT EXAMEN			
<input type="checkbox"/> oxygène <input type="checkbox"/> mesures de réchauffement <input type="checkbox"/> fluidothérapie <input type="checkbox"/> traitements : _____ <input type="checkbox"/> nourrissage : _____			
EXAMEN CLINIQUE INITIAL	Initiales examinateur :	Date :	POIDS :
<div style="display: flex; justify-content: space-between;"> <div style="width: 48%;"> <p><b>Examen à distance</b></p> <ul style="list-style-type: none"> <li>• <u>Vigilance</u> : <input type="checkbox"/> vif <input type="checkbox"/> calme <input type="checkbox"/> abattu <input type="checkbox"/> inconscient</li> <li>• <u>Posture / démarche</u> :  <input type="checkbox"/> normale  <input type="checkbox"/> anormale : _____</li> <li>• <u>Respiration</u> :  <input type="checkbox"/> normale  <input type="checkbox"/> anormale : _____</li> <li>• <u>Contenant</u> :  <input type="checkbox"/> RAS <input type="checkbox"/> sang <input type="checkbox"/> parasites <input type="checkbox"/> vomissements  <input type="checkbox"/> selles normales <input type="checkbox"/> selles anormales</li> </ul> </div> <div style="width: 48%;"> <p><b>Examen en main</b></p> <ul style="list-style-type: none"> <li>• <u>Température</u> :</li> <li>• <u>Etat corporel</u> :  <input type="checkbox"/> cachectique <input type="checkbox"/> maigre <input type="checkbox"/> normal <input type="checkbox"/> gras <input type="checkbox"/> obèse</li> <li>• <u>Muqueuses</u> : <input type="checkbox"/> normales <input type="checkbox"/> pâles <input type="checkbox"/> congestives <input type="checkbox"/> cyanosées <input type="checkbox"/> ictériques</li> <li>• <u>Déshydratation</u> :  <input type="checkbox"/> normale (5%) <input type="checkbox"/> modérée (8%) <input type="checkbox"/> forte (&gt;10%)</li> <li>• <u>Auscultation cardio/respiratoire</u> :  <input type="checkbox"/> normale <input type="checkbox"/> anormale (<i>préciser</i>)  FC : _____ bpm  FR : _____ mpm</li> </ul> </div> </div>			
<p><b>Observations :</b></p>			
LISTES DE PROBLEMES			
Date d'apparition	Problème	Date de résolution	
	1.		
	2.		
	3.		
	4.		
	5.		
	6.		
	7.		
	8.		
	9.		
	10.		
DIAGNOSTIC CLINIQUE	CAUSE D'ADMISSION		
	<input type="checkbox"/> Indéterminé <input type="checkbox"/> Infectieux – Viral/Bactérien/Fongique/Parasite/Indéterminée <input type="checkbox"/> Collision vitre <input type="checkbox"/> Electrocutation <input type="checkbox"/> Entravement <input type="checkbox"/> Espaces verts <input type="checkbox"/> Travaux <input type="checkbox"/> Véhicule <input type="checkbox"/> Pêche <input type="checkbox"/> Piégeage <input type="checkbox"/> Tir <input type="checkbox"/> Détention inappropriée <input type="checkbox"/> Saisie <input type="checkbox"/> Prédation Chat/Chien/Autre domestique/Sauvage/Indéterminé <input type="checkbox"/> Autres causes nat <input type="checkbox"/> Canicule <input type="checkbox"/> Ramassage non en détresse <input type="checkbox"/> Autre : _____		

**Annexe 6 : Fiche d'hospitalisation d'un animal au Centre de Soins Faune Sauvage Françoise Delord (fiche générale pouvant varier selon l'animal et la fréquence de soins et nourrissages, notamment en nurserie)**

<b>N° REGISTRE :</b>		<b>SIGNE DE RECONNAISSANCE :</b>		<b>/!\ CONDITION(S) MEDICALE(S) IMPORTANTE(S) /!\</b>									
<b>ESPECE :</b>		<b>LOCALISATION :</b>		<input type="checkbox"/> Trauma crânien <input type="checkbox"/> Maigre <input type="checkbox"/> Contagieux /!\ <input type="checkbox"/> Fracture _____ <input type="checkbox"/> Sensible au stress <input type="checkbox"/> _____									
<b>DATE</b>													
<b>INTERVENANT(S)</b>													
<b>POIDS et ETAT CORPOREL</b>		g	/5	g	/5	g	/5	g	/5	g	/5	g	/5
<b>ALIMENTATION</b>		<b>+ Tonivit</b> <input type="checkbox"/>		<b>+ Tonivit</b> <input type="checkbox"/>		<b>+ Tonivit</b> <input type="checkbox"/>		<b>+ Tonivit</b> <input type="checkbox"/>		<b>+ Tonivit</b> <input type="checkbox"/>		<b>+ Tonivit</b> <input type="checkbox"/>	
A dispo :		<input type="checkbox"/>	<input type="checkbox"/>	<input type="checkbox"/>	<input type="checkbox"/>	<input type="checkbox"/>	<input type="checkbox"/>	<input type="checkbox"/>	<input type="checkbox"/>	<input type="checkbox"/>	<input type="checkbox"/>	<input type="checkbox"/>	<input type="checkbox"/>
Gavage :		<input type="checkbox"/>	<input type="checkbox"/>	<input type="checkbox"/>	<input type="checkbox"/>	<input type="checkbox"/>	<input type="checkbox"/>	<input type="checkbox"/>	<input type="checkbox"/>	<input type="checkbox"/>	<input type="checkbox"/>	<input type="checkbox"/>	<input type="checkbox"/>
Restes :													
<b>SELLES/URINES</b> (mettre « ok » si d'aspect normal)													
<b>OBSERVATIONS/AUTRES</b>													
<b>REHYDRATATION</b> <i>Soluté/quantité/voie</i>		<input type="checkbox"/>	<input type="checkbox"/>	<input type="checkbox"/>	<input type="checkbox"/>	<input type="checkbox"/>	<input type="checkbox"/>	<input type="checkbox"/>	<input type="checkbox"/>	<input type="checkbox"/>	<input type="checkbox"/>	<input type="checkbox"/>	<input type="checkbox"/>
<b>TRAITEMENTS</b> (Mettre concentration du mdx entre [ ] ; Q= quantité à donner, V = voie d'administration, D = durée, P = posologie). Indiquer dans case alimentation si traitement (tx) donné dans nourriture à dispo.													
<b>T1</b>													
-Q :	-V :	<input type="checkbox"/>	<input type="checkbox"/>	<input type="checkbox"/>	<input type="checkbox"/>	<input type="checkbox"/>	<input type="checkbox"/>	<input type="checkbox"/>	<input type="checkbox"/>	<input type="checkbox"/>	<input type="checkbox"/>	<input type="checkbox"/>	<input type="checkbox"/>
-D :	-P :												
<b>T2</b>													
-Q :	-V :	<input type="checkbox"/>	<input type="checkbox"/>	<input type="checkbox"/>	<input type="checkbox"/>	<input type="checkbox"/>	<input type="checkbox"/>	<input type="checkbox"/>	<input type="checkbox"/>	<input type="checkbox"/>	<input type="checkbox"/>	<input type="checkbox"/>	<input type="checkbox"/>
-D :	-P :												
<b>T3</b>													
-Q :	-V :	<input type="checkbox"/>	<input type="checkbox"/>	<input type="checkbox"/>	<input type="checkbox"/>	<input type="checkbox"/>	<input type="checkbox"/>	<input type="checkbox"/>	<input type="checkbox"/>	<input type="checkbox"/>	<input type="checkbox"/>	<input type="checkbox"/>	<input type="checkbox"/>
-D :	-P :												
<b>T4</b>													
-Q :	-V :	<input type="checkbox"/>	<input type="checkbox"/>	<input type="checkbox"/>	<input type="checkbox"/>	<input type="checkbox"/>	<input type="checkbox"/>	<input type="checkbox"/>	<input type="checkbox"/>	<input type="checkbox"/>	<input type="checkbox"/>	<input type="checkbox"/>	<input type="checkbox"/>
-D :	-P :												
<b>SUIVI VETERINAIRE</b> <i>/!\ Rééval = voir avec les vets avant de manipuler l'animal</i>		<input type="checkbox"/> Rééval		<input type="checkbox"/> Rééval		<input type="checkbox"/> Rééval		<input type="checkbox"/> Rééval		<input type="checkbox"/> Rééval		<input type="checkbox"/> Rééval	

Abréviations : ALIMENTATION : S = souris ; P = poussin ; Dep = déplumé/ dépecé ; Ep = éperlan ; VF = vers de farine ; T = vers de teigne ; G = grillons ; F = fruits ; ECarni = emerald carnivore ; EOmniv = emerald omnivore ; mx = morceaux ; TRAITEMENTS : tx = traitement ; mdx = médicaments ; IV = intraveineux ; IO = intraosseux ; IM = intramusculaire ; SC = sous-cutané ; PO = per os = par voie orale.